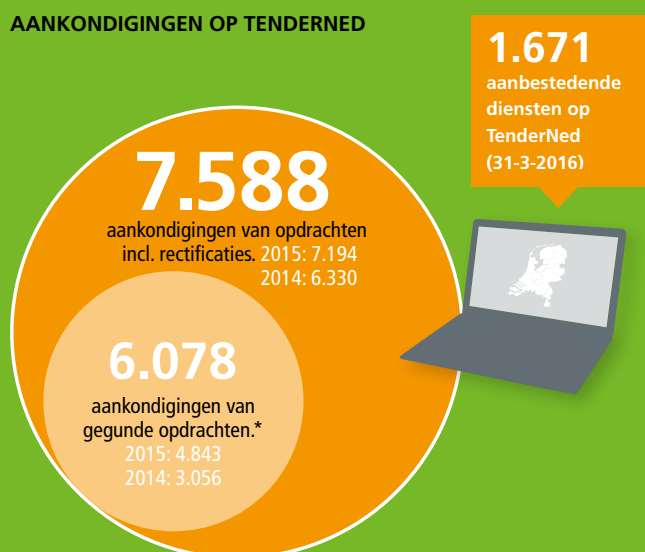


# Aanbesteden in Nederland 2013-2016

Op basis van gegevens uit TenderNed schetst PIANOo een globaal beeld van 3 jaar aanbesteden met de Aanbestedingswet<sup>1</sup>.

## AANKONDIGINGEN OP TENDERED



\*incl. direct bij de Europese Commissie gemelde opdrachten zonder publicatie op TenderNed.

### AANTAL AANBESTEDINGEN

Deze aankondigingen hebben betrekking op ca. 5.500 openbare aanbestedingen.

**69%\***

van de aanbestedingen  
verliep **VOLLEDIG DIGITAAL**.  
34% via TenderNed  
35% via andere systemen



\*Cijfers 1-1-2015 t/m 31-12-2015

**34%**

van de publicaties  
op TenderNed is  
**GEÏMPORTEERD UIT  
ANDERE SYSTEMEN**.

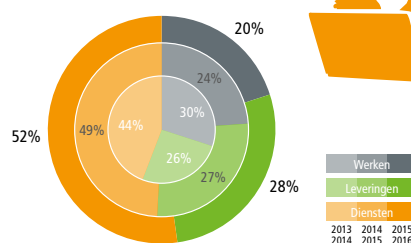


### OPVALLEND

Het gebruik van de concurrentiegerichte dialoog en de onderhandelingsprocedure voor diensten vertoont een flinke opleving ten opzichte van vorig jaar.

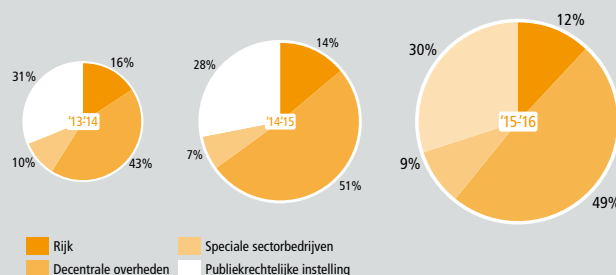
## TYPE OPDRACHTEN

als % van aangekondigde opdrachten



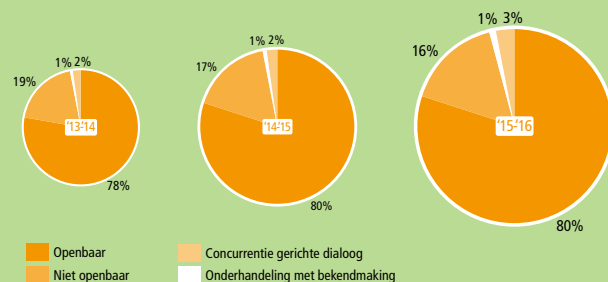
## TYPE OPDRACHTGEVER

als % van aangekondigde opdrachten

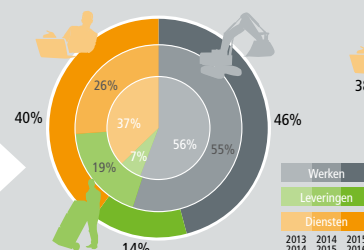


## TYPE PROCEDURE

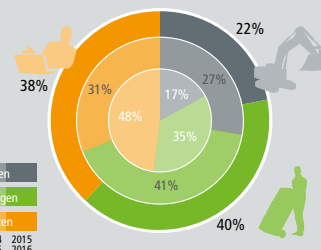
als % van aangekondigde opdrachten



Gebruik concurrentiegerichte dialoog per type opdracht (% van aangekondigde opdrachten)



Gebruik onderhandelingsprocedure met bekendmaking per type opdracht (% van aangekondigde opdrachten)



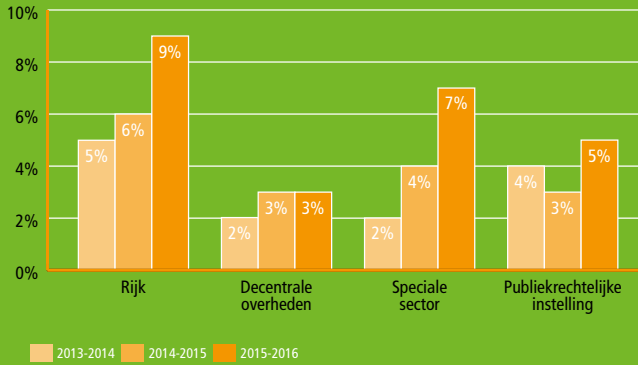
<sup>1</sup> Alle cijfers hebben betrekking op de periode 1 april 2013 t/m 31 maart 2016 tenzij anders aangegeven.

## MARKTCONSULTATIE

Ter voorbereiding op de aanbesteding in gesprek met marktpartijen om betere en meer gerichte informatie over een voorgenomen aanbesteding te krijgen.

Het Rijk voert nog steeds de meeste marktconsultaties uit t.o.v. de hoeveelheid opdrachten. De speciale sector vertoont ook bijna een verdubbeling.

Percentage marktconsultaties per type opdrachtgever (als % van aangekondigde opdrachten)



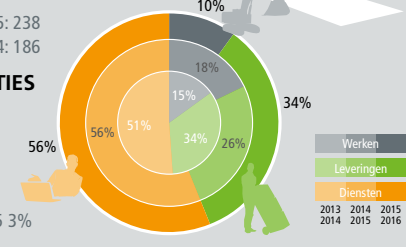
De marktconsultatie wordt het meest toegepast in de sectoren bouw, IT en vervoer.



**365** 2015: 238  
2014: 186

## MARKTCONSULTATIES

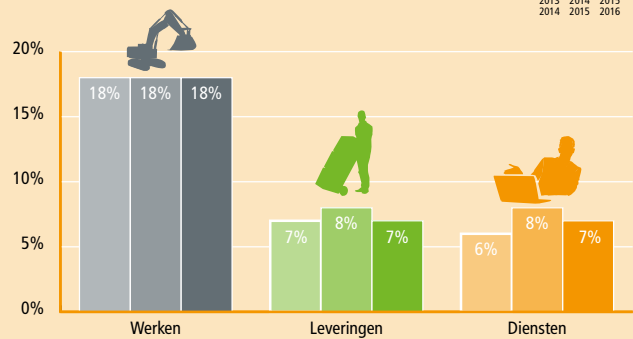
**5%** van aangekondigde opdrachten. 2014-2015 3%



**GEMIDDELD 9%**  
van de opdrachten op laagste prijs, allemaal voorzien van motivering.

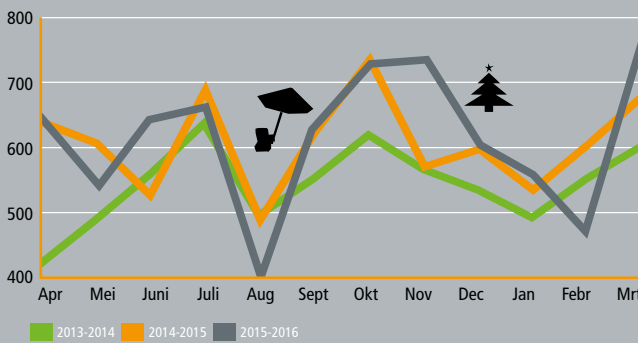
## LAAGSTE PRIJS ALS CRITERIUM

als % van aangekondigde opdrachten per type opdracht

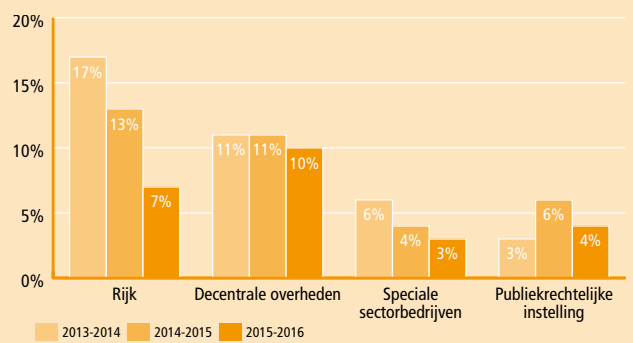


## WANNEER WORDT AANBESTEED?

Totaal aantal aangekondigde opdrachten per type opdracht per maand



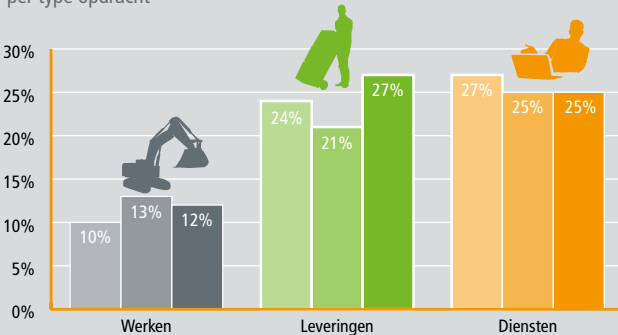
als % van aangekondigde opdrachten per type opdrachtgever



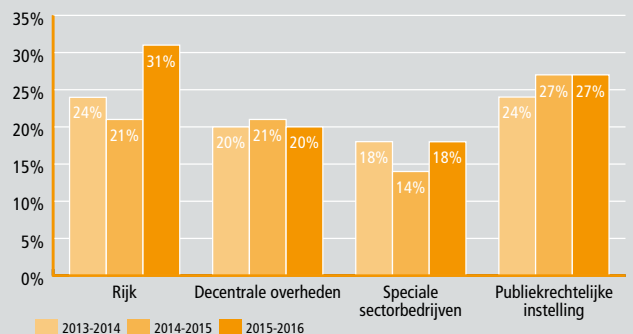
## PERCELEN

**23%** van alle aangekondigde opdrachten bestaat uit meer dan 1 perceel. 2014-2015: 21%

als % van aangekondigde opdrachten per type opdracht



als % van aangekondigde opdrachten per type opdrachtgever



<sup>1</sup> Alle cijfers hebben betrekking op de periode 1 april 2013 t/m 31 maart 2016 tenzij anders aangegeven.